

**Draaiboek Figuranten**

**KÄES  
KOPPEN  
STAD**

**3 en 4 juni 2023**

## Hoi Kaeskop-topper!

Wat fantastisch dat jij je in het weekend van 3 en 4 juni gaat inzetten voor Kaeskoppenstad. Wij kijken er al ontzettend naar uit en hopen dat jij dat ook doet. Hierbij ontvang je alle informatie die je nodig hebt tijdens Kaeskoppenstad. Het is heel belangrijk dat je dit heel goed doorleest, anders weet je bijvoorbeeld niet waar je je moet melden of mis je andere belangrijke zaken.

In dit document staat de volgende informatie:

<b>Basisinformatie</b> .....	<b>3</b>
<b>Themastraten en sectorindeling</b> .....	<b>4</b>
<b>Kleding, kap en grime</b> .....	<b>6</b>
<b>Rekwisietenlijst</b> .....	<b>8</b>
<b>Optocht 'de Bonte Stoet'</b> .....	<b>11</b>
<b>Freeze-momenten tijdens Kaeskoppenstad</b> .....	<b>13</b>
<b>Algemene regels tijdens Kaeskoppenstad</b> .....	<b>14</b>
<b>Kameradenformulier</b> .....	<b>16</b>

### Save-the-date: Kaeskoppenstad-bedankavond !

Bij dezen nodigen wij jullie uit om naar de **Kaeskoppenstad-bedankavond op vrijdag 9 juni van 19.00 uur tot +/- 21.00 uur in De Stadsfabriek - Marconistraat 5** te komen. Het wordt een avond om lekker na te praten en ervaringen te delen. Nog even een keer nagenieten. Je ontvangt hierover nog een uitnodiging met een aanmeldformulier.

Nogmaals: lees het draaiboek goed door en mocht je nog vragen hebben dan kun je die natuurlijk altijd stellen door te mailen naar [info@kaeskoppenstad.nl](mailto:info@kaeskoppenstad.nl) of te bellen naar 06 27 92 59 98.

Met historische groet,

Team Kaeskoppenstad

# Basisinformatie

## Locatie

Jouw thuisbasis dit weekend is Buurthuis de Eenhoorn. Op de benedenverdieping vind je de kleding en rekvisieten en boven de catering.

Het adres van Buurthuis de Eenhoorn is: *Verdronkenoord 44, 1811 BG Alkmaar.*

Voor de kap en grime loop je naar *Laat 27, locatie: De Laatmakers.*

## Figurantenpas

Bij de voordeur van de Eenhoorn word je ontvangen. Je ontvangt hier je figurantenpas. Op deze pas staat je naam en rol. Dit is dus je persoonlijke pas tijdens het weekend, hierop staan vakjes die bij de catering worden afgestempeld als je je lunchpakket hebt opgehaald.

Nadat je de figurantenpas hebt ontvangen, word je doorverwezen naar de kledinguitgifte. Hier kun je je kleding ophalen. Daarna ga je naar de kap en grime.

## Lopen, fietsen of met de auto?

Uiteraard is het makkelijkst om tijdens het weekend van Kaeskoppenstad op de fiets of lopend te komen. Parkeer je fiets niet in de route van Kaeskoppenstad, deze wordt dan namelijk verwijderd!

Let op: de Eenhoorn zit in de route van Kaeskoppenstad, dus zet je fiets hier niet voor de deur (ook niet op het plein erachter), maar bijvoorbeeld op de Bierkade of in de fietsenstalling op het Canadaplein.

Mocht je toch met de auto komen, dan kun je de auto bijvoorbeeld kwijt in Parkeergarage Schelphoek (Korte Vondelstraat 4), Parkeergarage De Vest (Paternosterstraat 18), Overstad Parkeergarage (Oosterweezenstraat 4), Noorderarcade Parkeergarage (Noorderkade 100), Singelgarage (Ritsevoort 70), De Karperton (Dijk 16) of Parkeergarage Overstad (Sweelincklaan 55). Uiteraard kun je ook gebruik maken van het P+R terrein Bergermeer of P+R terrein Oudorp.

# Themastraten en sectorindeling

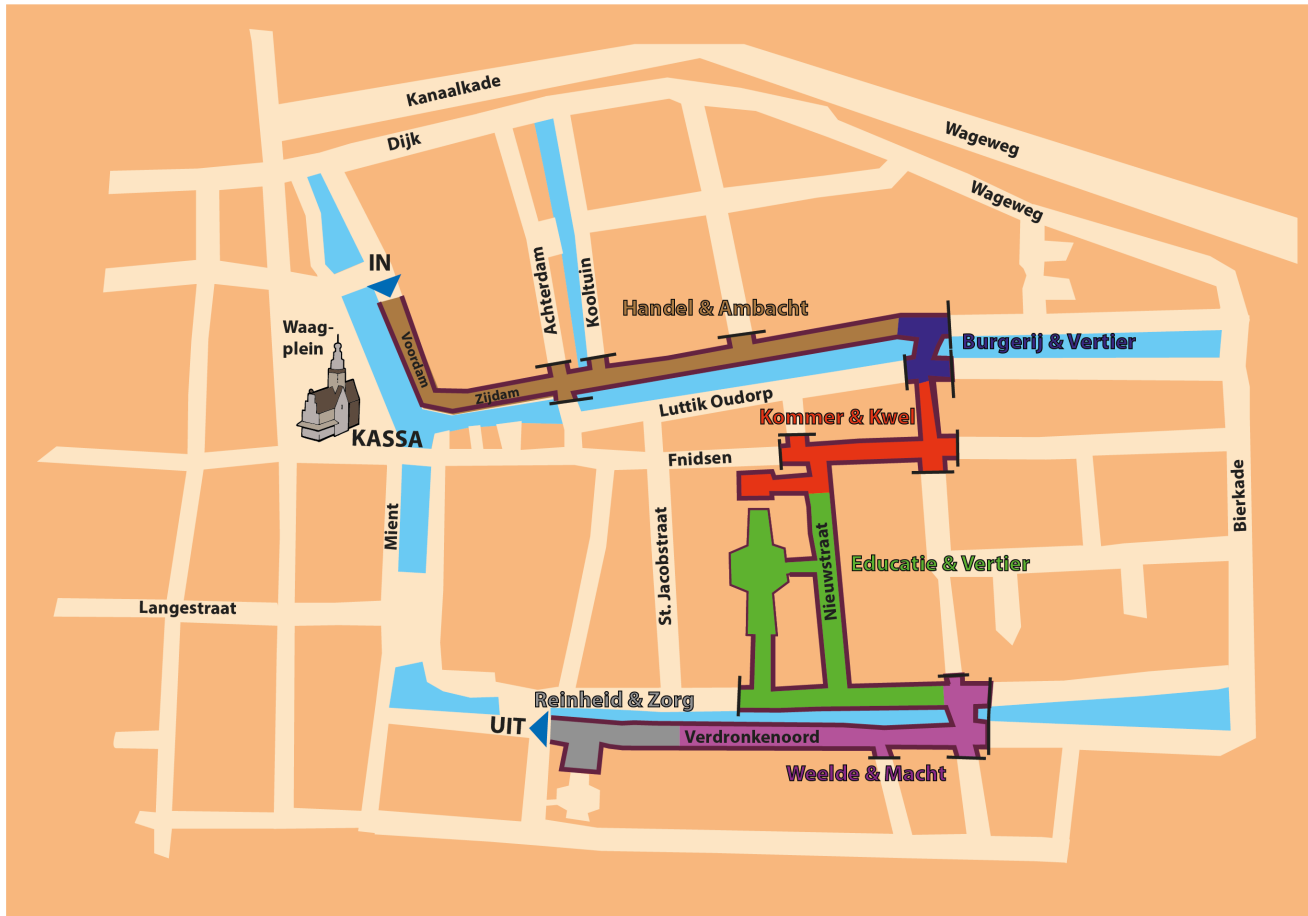
## Themastraten

De route van Kaeskoppenstad is, zoals je weet, opgedeeld in verschillende themastraten. Deze themastraten belichten uiteraard een thema, maar geven ook aan op welk gebied jij mag lopen tijdens Kaeskoppenstad.

Zie de themastraat als de plek waar je woont, je mag dus wel een 'rondje om'!

Bijvoorbeeld: edelen kunnen hun sector verlaten om naar het schilderatelier te gaan (pleintje voor de Laurentiuskerk), hier kun je model staan om nagetekend te worden. En de wasmeisjes halen bijvoorbeeld water bij een andere gracht om daar die ene knappe handelaar te spotten!

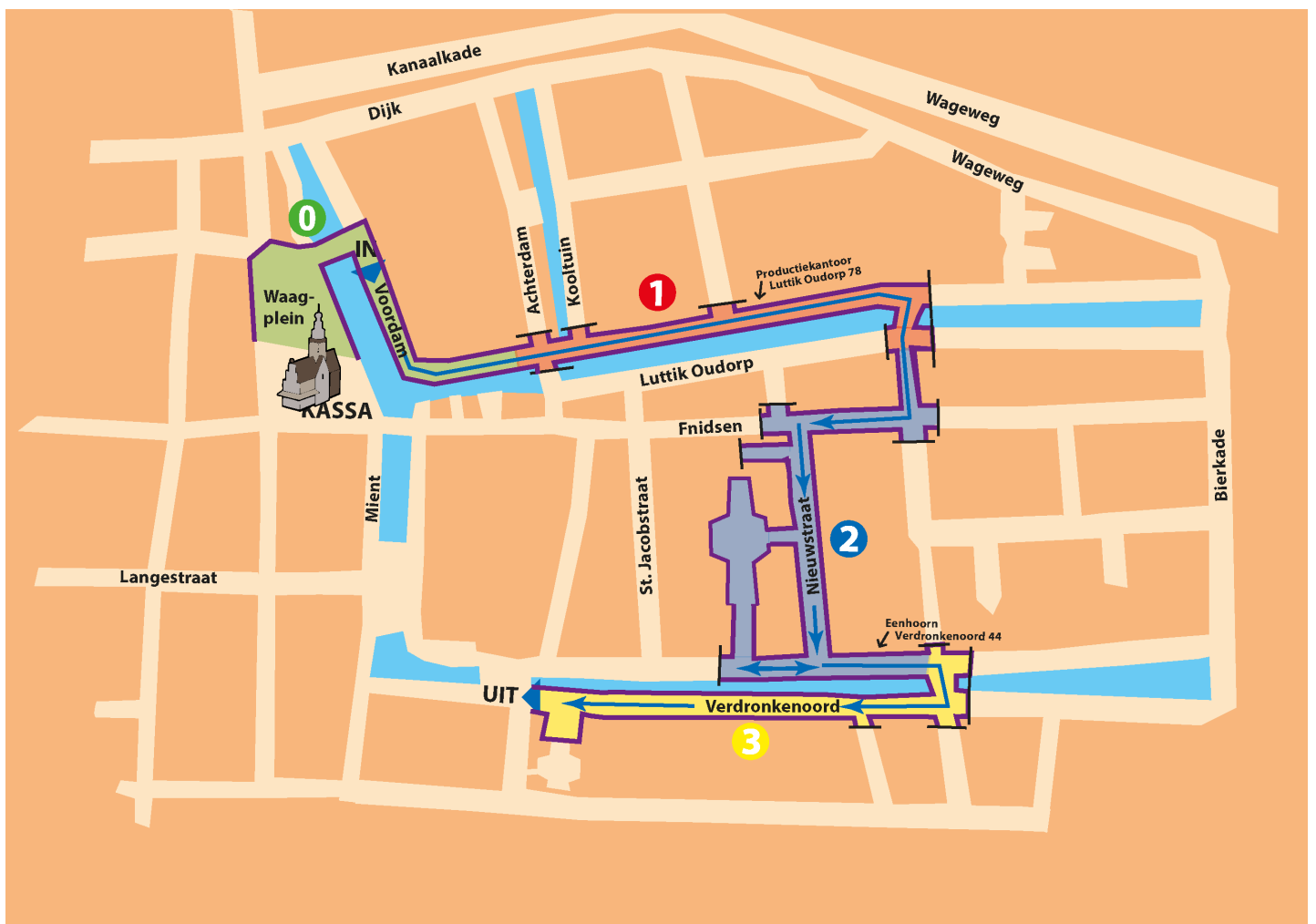
We delen de route daarnaast ook op om bezoekers verschillende belevingen mee te geven: als de figuranten altijd meelopen met de bezoekers, is er een grote kans dat de bezoeker maar één figurant ziet gedurende zijn Kaeskoppenstad-wandeling. Dit is natuurlijk niet de bedoeling. Daarnaast zorgen we er met de sectorindeling voor dat de figuranten verspreid staan door het gebied en er zo dus overal ongeveer evenveel figuranten te zien zijn.



## Sectoren

De themastraten zijn weer op te delen in verschillende sectoren. Dit heb jij als figurant vooral nodig na afloop van de Bonte Stoet (staat verder uitgelegd in dit draaiboek) en waar je dan naartoe kunt. Hieronder zie je de sector van jouw themastraat.

<u>Themastraat</u>	<u>Sector</u>
Handel en Ambacht	Sector 0 / 1
Burgerij en Vertier	Sector 1
Kommer en Kwel	Sector 2
Educatie en Vertier	Sector 2
Weelde en Macht	Sector 3
Reinheid en Zorg	Sector 3



# Kleding, kap en grime

## Algemeen

Ook dit jaar hebben we weer hard gepuzzeld op een tijdschema om alle figuranten op tijd bij de kleding, kap en grime te hebben. Er moeten veel figuranten gegrimeerd worden, dus kom en tijd en laat je grimeren bij de grimeur waaraan jij wordt toegewezen. Om lange wachtrijen te voorkomen kan je dus niet kiezen door welke grimeur je geholpen wil worden.

*Let op: Als je op zaterdag niet op jouw grimetijd aanwezig bent, ben je pas na 11:00 uur aan de beurt. Dit betekent dat je niet mee kan lopen met de Bonte Stoet.*

Je leest in de begeleidende mail dat je eerst je kleding ophaalt in De Eenhoorn, de plaats waar je je meldt om ook je figurantenpas op te halen. Daarna ga je naar de kap en grime bij De Laatmakers, op Laat 27.

## Aandachtspunten

Om alles in goede banen te leiden hebben we een aantal ‘aandachtspunten’.

### *Schoenen*

De vele moderne schoenen die wij nu kennen bestonden in 1573 nog niet, dus zorg ervoor dat je gepaste schoenen draagt. Wat is dan toegestaan? Sandalen in bruin/zwart of nette schoenen in bruin/zwart. Draag geen gekleurde gympen of ballerina's. Heb je echt geen geschikte schoenen? Trek dan een grote geitenwollen sokken over je schoenen aan (te koop op de markt), zodat je schoenen niet meer zichtbaar zijn. **Let op!** Dit is uiteraard alleen geschikt voor ‘arme’ burgers.

### *Sieraden/bril*

Moderne (opvallende) sieraden, kleurige haarclipjes, nagellak etc. bestonden nog niet in 1573. Wij vragen je dus of je deze thuis wilt laten. Wij zijn niet aansprakelijk voor persoonlijke eigendommen die kwijtraken of beschadigen. Brillen mogen uiteraard gewoon gedragen worden, het liefst natuurlijk eentje met een zo'n min mogelijk gekleurd of opvallend montuur. Zonnebrillen mogen dan weer niet, je snapt wel waarom.

### *Kosten kleding*

Uiteraard wordt je kostuum verzorgd door Kaeskoppenstad. Daar zitten geen kosten aan verbonden. Graag willen we wel benadrukken dat vrijwilligers het hele jaar zijn bezig geweest om jouw kostuum te maken. Jouw kostuum wordt helemaal afgesteld op jouw maat óf wordt speciaal gemaakt. Wij werken met man en macht aan de kostuums en het is vervelend als deze niet gebruikt kunnen worden omdat mensen niet op komen dagen! Dus we zien je graag bij Kaeskoppenstad!

### *Onderkleding*

Voor de volkse rollen: neem een zwart of donkerbruin en een wit t-shirt mee, liefst met korte mouwen en een lage hals.

*Voor het Kinderhospitaal:* trek een wit of beige t-shirt of hemd aan, met een zo laag mogelijke hals. Het liefst een v-hals.

### **Kap- en grimeregels**

Het kan zijn dat voor jouw rol weinig grime nodig is. De ene rol heeft nou eenmaal meer nodig dan de andere. Er zijn dit jaar weer genoeg grimeurs. Ze houden zich aan het schema, maar het kan natuurlijk uitlopen. Graag je begrip daarvoor.

Oh ja, denk er ook even aan dat je geen knoflook eet de dag voor Kaeskoppenstad. Dat is wel zo prettig voor ons grimeteam!

Wil je je gezicht reinigen en geen make-up dragen? Alleen voor een allergische huid is het toegestaan om eigen make-up te dragen, zodat we je niet hoeven te schminken. Let wel op welke make-up je dan gebruikt. Graag zo neutraal mogelijk. Kleuren (bijv. oogschaduw) bestonden namelijk nog niet!

Geef bij de grimeurs aan als je last hebt van een hoge transpiratie, dan kunnen zij de grime daar op aanpassen.

Indien van toepassing: graag je gezicht netjes geschoren, zeker indien je een edele rol hebt! Ben je ronselaar, watergeus of een andere rol waarin een baard een toevoeging is: Is het mogelijk je een tijdje niet te scheren, doe dat dan niet! Een echte baard staat zoveel beter dan een gladgeschoren gezicht of een plakbaard.

### *Afschminken*

Er worden producten gebruikt die het best te verwijderen zijn met reinigingsdoekjes van Nivea. Wij schminken niet af na afloop van het evenement. Neem dus zelf reinigingsdoekjes mee als je niet met je grime over straat wilt.

### *Haar en kap*

We werken samen met kappers uit de regio. Voor sommige rollen kan je haar worden opgestoken of ingevlochten. Zorg ervoor dat je haren schoongewassen zijn, dat is wel zo prettig voor de medewerkers. Eigen pruiken en haarstukken zijn niet toegestaan, tenzij vooraf overlegd met de organisatie.

# Rekwisietenlijst

Er zijn verschillende rollen waarbij rekwisieten nodig zijn. Op de volgende pagina vind je een schema welke rollen dit zijn en welke rekwisieten erbij horen. Je bent uiteraard vrij om zelf meer mee te nemen als je dit vindt passen bij je rol. Voor onderstaande rekwisieten zorgen wij. Je kunt deze rekwisieten ophalen in de Eenhoorn op vermelding van je rol. Je dient dan een formulier te ondertekenen. Aan het eind van de dag lever je de rekwisieten weer in. Ook op zaterdag! Deze kun je dan op zondag weer ophalen.

Houd er rekening mee dat bijgevoegde lijst een indicatie is, het kan zijn dat je ter plekke meer/minder/andere attributen mee krijgt.



<u>Rol</u>	<u>Rekwisieten</u>
Barhangers	Drinkbekers
Bedelaars	Bedelaarsbussen en jute*
Belastinginners	Verenpen, boekje en jute
Bloemenmeisjes	Tulpen, mand en bedelaarsbus
Bode	Ganzenveer en boekje
Doodgravers/lijk	Kist, trommel en stokken
Dronkenlappen	Kruiken
Geestelijken	Rozenkrans, thee-eieren, wierook
Gekken	Bordje: 'Ze denken dat ik gek ben'
Gevangenen/bewakers	Grote sleutel en touw
Handelsgezin	Kistjes, prijsbordjes, bedelaarsbussen, jute, papieren zakken, kaas, bloemen, speelgoed, krant en groente
Kaasdames	Mand, bedelaarsbus, nepkaas */**
Kledingwassers	Lakens, waslijnen, houten knijpers, emmers, teilen, wasborden en/of manden
Kwakzalvers	Dienblad, touw en potjes (zelf potjes meenemen). Eventueel staan er ook wat potjes (vrij te gebruiken) bij de rekwisieten-uitgifte ***
Melaatsen	Ratel
Pestverzorgers	Mand, lakens en lapjes
Poortwachters	Hellebaard
Ronselaars	Verenpen, boekje en jute
Practyck van Foreest	Lucifers, kolen, witte lakens, kolen, watjes en andere inkopen.
Schoenenpoetsers	Schoenenwas, borstel en poetsdoek
Schoolklasje	Stelten, knikkers, hoepels, tolleren, krijt en krijtbordjes, schooltas en leesplankje
Secreten	Bedelaarsbussen
Stadsomroeper	Hoorn

<b>Straatvegers</b>	Bezems
<b>Tonnenrollers</b>	Tonnen (let op: staan buiten)
<b>Viswif</b>	Nepvissen, visnetten, kistjes en een ooievaar
<b>Waarzeggers</b>	Houten kistjes, ganzenveer, inkt, boekjes, rozenkrans en bezem
<b>Weeshuis kinderen</b>	Oud popje of klein voorwerpje (zelf meenemen)

\* De bedelaarsbussen moeten minimaal 1 keer per dag geleegd worden bij het productiekantoor op het Luttik Oudorp 78.

\*\* Blokjes kaas om uit te delen kan je ophalen bij het productiekantoor op het Luttik Oudorp 78.

\*\*\* Kwakzalvers dienen je dienblad aan het eind van de dag weer **schoon** in te leveren!

# Optocht ‘de Bonte Stoet’

Zoals jullie inmiddels weten komt er opnieuw een optocht naar Kaeskoppenstad! Aangezien jullie hier allemaal deel van uit (kunnen) maken lichten wij de gang van zaken rondom deze optocht even toe. Zoals je misschien hebt gezien lopen dit jaar De Reuzen van Kaeskoppenstad mee in de Bonte Stoet. Zij sluiten aan op de Laat. Misschien word je benaderd om te helpen met het verrijden van deze figuren!

*Let op: de optocht is alleen op zaterdag!*

**De plattegrond vind je op de volgende bladzijde.**

## Verzamelen

Vanaf 10.45 uur beginnen we met opstellen op de Verdronkenoord. Je hoeft bij deze opstelling niet bij je themastraat te staan of bij je rol, dit is geheel willekeurig. Wel dien je je op te stellen in rijen van 4 personen naast elkaar.

**Let op: we stellen ons op bij de groene streep op de plattegrond, tussen aan de kant van de gracht tegenover De Eenhoorn. Vive Les Gueux staat vooraan, ter hoogte van de Kitsteeg. De rest gaat erachter staan.**

De Bonte Stoet wordt een lange optocht met honderden figuranten die de passanten nieuwsgierig gaat maken naar het evenement. **Vive les Gueux loopt voorop en geeft tussendoor soms een signaal: dit betekent dat zij de freeze inzetten.** De optocht werkt als een soort harmonica: zodra degene voor jou begint met een freeze neem je deze over.

Bij de Gewelfde Stenenbrug wordt het laatste teken door Vive les Gueux gegeven. Zolang zij stilstaan schuift de ‘harmonica’ in, door een freeze. Aan het einde van de openingshandeling gaat iedereen zo snel mogelijk weer Kaeskoppenstad in.

Jullie lopen over de Gewelfde Stenenbrug en dan óf linksaf, Mient/Fnidsen (sector 1 en deels 2) óf rechtsaf via de Visbanken (deels sector 2 en sector 3) het Kaeskoppenstad-gebied in. Deze hekken zullen geopend zijn voor jullie.

## Tijdschema

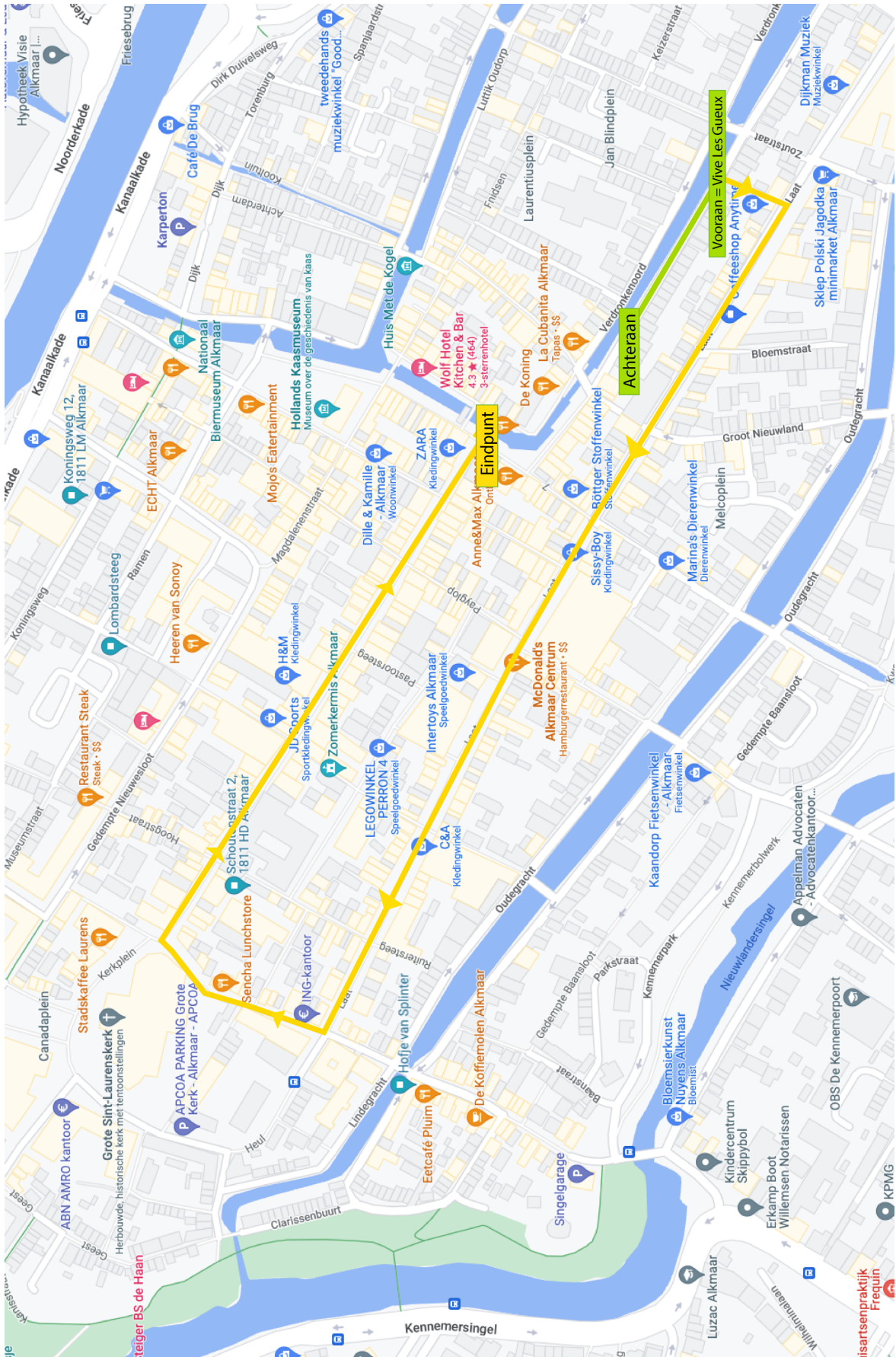
10.45 uur - 11.00 uur: verzamelen en opstellen

11.00 uur - 11.15 uur: fotomoment van hele optocht

11.15 uur: start optocht

11.45 uur: terug in Kaeskoppenstad

12.00 uur: start Kaeskoppenstad 2023!



# Freeze-momenten tijdens Kaeskoppenstad

Naast de freezemomenten in De Bonte Stoet komt dit ook terug tijdens Kaeskoppenstad zelf. Om 12.45, 13.45 en 14.45 uur klinken de bellen in de stad en bevriest Kaeskoppenstad voor eventjes. Iedereen kiest een eigen actie, zoals je ziet iets in de lucht, bent iets kwijt, staat geschrokken, verbaasd of doet een slowmotion dansje van blijdschap.

**12:45 belletje** - freeze naar de lucht. Je ziet iets in de lucht. Na ongeveer 20 seconden kan je verder spelen.

**13:45 belletje** - freeze naar de grond. Je bent iets kwijt. Na ongeveer 20 seconden kan je verder spelen. Je vindt wat je zocht of je helpt een ander, je kan het als spel impuls gebruiken.

**14:45 belletje** - freeze je schrikt. Na 20 seconden begin je een roddel te ratelen, tegen iemand of tegen jezelf. Je kan het gebruiken als spelimpuls.

**15:45 belletje** - freeze je bent verbaasd. Na 20 seconden doe je een klein dansje. Je bent verheugd door iets. Je kan het als spelimpuls gebruiken.

De belletjes kan je ophalen bij de rekwisieten in De Eenhoorn.

## Handel & Ambacht

Jinte Huibers  
Christien Scholte  
Dick Groen  
Micha Everaars

## Kommer & Kwel

Carla Steeman  
Merel Bekkenutte  
Shanya van Soest  
Nienke Wierenga  
Maaïke Rullmann  
Mario Boersen

## Educatie

Margret Oud

## Burgerij & Vertier

Ellie Zegwaard  
Rebecca de Jong  
Ronald Hoogzaad

## Reinheid & Zorg

## Weelde & Macht

Denise Otto  
Mireille ven den Berg  
Surya de Graaf  
Wil Rosenhart

# Algemene regels tijdens Kaeskoppenstad

Wij willen de bezoekers een authentieke indruk geven tijdens Kaeskoppenstad. Bezoekers zijn erg kritisch en zien dus alles. Om deze reden mag je zelf geen make up of andere niet door de organisatie goedgekeurde wijzigingen aan je haar of kleding aanbrengen. Er is een eind-check voordat je de straat op gaat en het kan zijn dat je weer terug wordt gestuurd naar kleding of grime.

De kostuums mogen van zaterdag op zondag niet mee naar huis worden meegenomen!

Zaterdagavond dienen alle kostuums weer in de Eenhoorn aanwezig te zijn. Voordat je begint met figureren, vragen wij je je eigen kleding in de bijgeleverde plastic tas te stoppen en in te leveren bij de kledinguitgifte. Aan het einde van de dag krijg je deze tas terug en doe je het kostuum weer in de tas (of op de hanger). Doe dit voorzichtig, want er zijn het hele jaar door mensen bezig met het voorbereiden van de kostuums. Denk ook mee bij het inleveren, zorg dat de mouwen goed hangen, dat het netjes in het tasje zit, dat de kleding niet binnenste buiten is en meld het altijd als er schade is aan een kostuum.

We voeren dit jaar weer strenge controle op de kostuums. Per figurant wordt er bijgehouden wie welk kostuum heeft. Er is een boete gekoppeld aan het vermissen van kostuums.

Zoals ieder jaar geldt dat de organisatie op geen enkele manier aansprakelijk is voor de vermissing of het stukgaan van persoonlijke eigendommen. Laat je persoonlijke spullen achter in de plastic tas, dan is dit je eigen verantwoordelijkheid. We raden je dan ook sterk aan geen spullen van waarde mee te nemen naar Kaeskoppenstad! Iedereen krijgt een juten buideltje bij zijn kostuum waarin je bijvoorbeeld je sleutels en wat geld kunt bewaren.

Natuurlijk is het leuk om helemaal in je rol op te gaan en goed eng te zijn. Het is echter niet leuk als kleine kinderen huilend en bang door de straten lopen. Dus houdt rekening met kleine kinderen en richt je bijvoorbeeld op wat oudere kinderen, die zich beter realiseren dat het een toneelstuk is. Ook graag alle mensen met een Kaeskoppenstad t-shirt met rust laten. Deze mensen zijn druk bezig met veiligheidseisen. Ze kunnen niet meegaan in jouw spel.

Het kan vermoeiend zijn om de hele dag buiten (in de zon of regen) door te brengen in een kostuum. Wij adviseren je daarom om genoeg water te drinken tijdens Kaeskoppenstad! Als de zon schijnt is het verstandig om je in te smeren met zonnebrandcrème (uiteraard afhankelijk van je kostuum). En zorg goed voor jezelf, neem voldoende te eten en drinken, maar doe dit wel uit het zicht van de bezoekers (dus achter de hekken of in De Eenhoorn).

Houd Kaeskoppenstad netjes! Dit geldt voor de straten van Kaeskoppenstad, maar ook voor de Eenhoorn zelf. Gooi je rommeltjes en lunchrestanten weg in de daarvoor bestemde prullenbakken.

Is het nodig een sanitaire stop te maken? Doe dit dan bij de Eenhoorn en val geen winkeliers lastig.

Gebruik je mobieltje NIET op de route. Mocht het echt noodzakelijk zijn om te bellen, zoek dan even een plek buiten de hekken (dus ook niet in de buurt van de ingang waar publiek staat te wachten).

De organisatie acht zich vrij om figuranten die zich niet gedragen naar hun rol of zich niet houden aan de regels van Kaeskoppenstad te verzoeken het evenement te verlaten.

Kaeskoppenstad duurt beide dagen tot 17:00 uur, dit houdt in dat het niet toegestaan is om eerder terug te komen in de Eenhoorn om je om te kleden en te vertrekken. We vragen van de figuranten om echt tot 17:00 uur door te spelen. Uiteraard is het mogelijk om pauzes te nemen.

# Kameradenformulier

Het is bij Kaeskoppenstad mogelijk om Kameraad te worden. Dit houdt in dat je het evenement met het symbolische bedrag van €15,73 per jaar steunt, zodat de organisatie ervoor kan zorgen dat Kaeskoppenstad steeds iets mooier en beter wordt. Hiervoor krijgt je als Kameraad ieder jaar dat je steunt twee toegangskaarten én in het eerste jaar krijg je het enige echte Kaeskoppenboek: KaesKopKronkels. Door het formulier op de volgende pagina('s) in te vullen word je Kameraad.



Beste Kameraad,

In dit document ontvangt je alle informatie over het Kameraadschap bij Kaeskoppenstad! Om Kameraad te worden, vragen we je bijgevoegd machtigingsformulier in te vullen. Hiermee geef je ons toestemming om jaarlijks € 15,73<sup>1</sup> af te schrijven. Nadat de afschrijving plaats heeft gevonden, ontvang je van ons twee toegangskarten per e-mail.

### **Bezoek aan Kaeskoppenstad**

Met de toegangskarten hoef je niet in de rij te staan bij de kassa en kan je direct aansluiten bij de rij van de route. Door Kameraad te worden van Kaeskoppenstad steun je het evenement en lever jij je bijdrage aan dit prachtige evenement!

Als je de onderstaande machtiging ondertekent hebt, moet je deze opsturen naar postbus 3044, 1801 GA te Alkmaar ten name van Stichting Kaeskoppenstad. Je kan de machtiging ook in laten scannen en mailen naar [info@kaeskoppenstad.nl](mailto:info@kaeskoppenstad.nl)

Met historische groet,

Stichting Kaeskoppenstad

---

<sup>1</sup> De afschrijving zal in het 2<sup>e</sup> kwartaal van het nieuwe jaar plaatsvinden. Opzeggen kan altijd; stuur dan voor 1 januari een e-mail naar [info@kaeskoppenstad.nl](mailto:info@kaeskoppenstad.nl)

**Doorlopende Machtiging**

**Naam incassant:** Stichting Kaeskoppenstad

**Adres incassant:** Kennemerstraatweg 11

**Postcode incassant:** 1814 GA

**Woonplaats incassant:** Alkmaar

**Incassant ID:** NL39ZZZ371592110000

Door ondertekening van dit formulier geeft u toestemming aan Stichting Kaeskoppenstad om doorlopende incasso-opdrachten te sturen naar uw bank om een bedrag van uw rekening af te schrijven wegens uw jaarlijkse gift en uw bank om doorlopend een bedrag van uw rekening af te schrijven overeenkomstig de opdracht van Stichting Kaeskoppenstad.

Als u het niet eens bent met deze afschrijving kunt u deze laten terugboeken. Neem hiervoor binnen acht weken na afschrijving contact op met uw bank. Vraag uw bank naar de voorwaarden.

Naam : .....

Adres : .....

Postcode : ..... Woonplaats : .....

E-mail:.....

Rekeningnummer [IBAN] : .....

Plaats en datum : ..... Handtekening